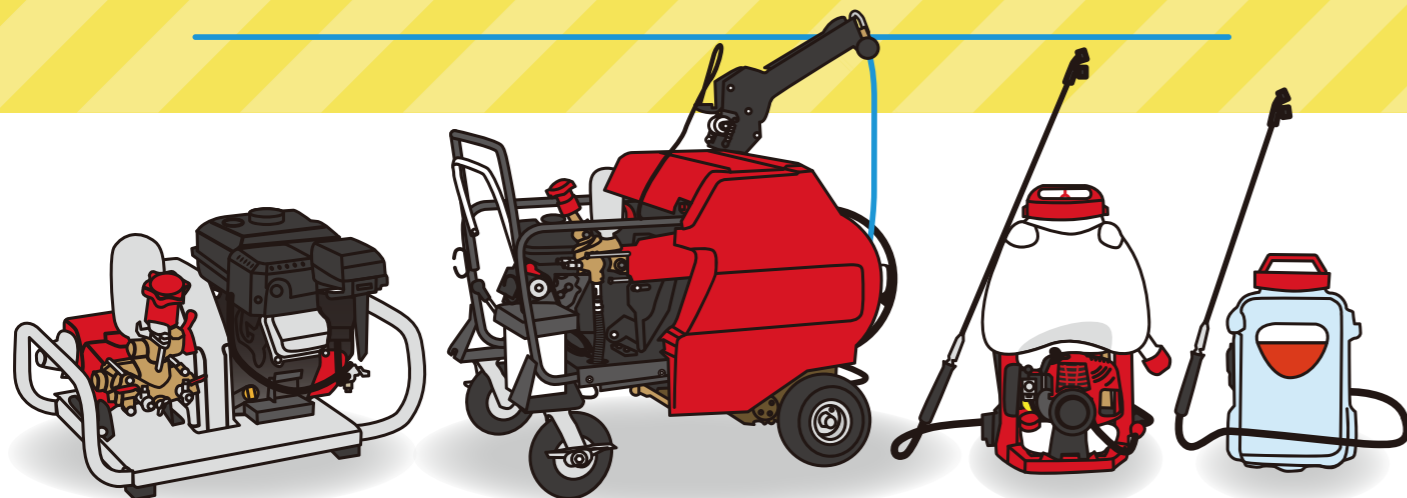


動力噴霧機の正しい使い方

安全
読本

快適作業のお役立ち



YAMABIKO

日常点検項目10ポイント (チェックリスト)

1	薬液タンク内に汚れや異物がなく、ストレーナーは詰まっていますか。また、薬液タンクに亀裂・変形・漏れはありませんか。	<input type="checkbox"/>
2	吐出ホース、吸水ホースに亀裂・つぶれ・漏れはありませんか。接続は確実ですか。	<input type="checkbox"/>
3	燃料漏れはありませんか。また古い燃料、混合比不良の燃料を使用していませんか。	<input type="checkbox"/>
4	エアフィルターは定期的に清掃されていますか。汚れや破損はありませんか。	<input type="checkbox"/>
5	エンジンオイルは適正量入っていますか。また汚れていませんか。オイル漏れはしていませんか。(セット動噴、ラジコン動噴)	<input type="checkbox"/>
6	ノズル先端・噴口の緩みや詰まり、摩耗、破損はありませんか。また、角度や向きがずれていませんか。	<input type="checkbox"/>
7	ポンプ部に漏れや異音がありませんか。必要に応じオイルやグリスを注入していますか。	<input type="checkbox"/>
8	背負いバンド等に破れや劣化はありませんか。バンド調整は適正ですか。(背負動噴)	<input type="checkbox"/>
9	各取付部の(ボルト、ナット等)の緩みはありませんか。締付は確実ですか。	<input type="checkbox"/>
10	使用前後にタンク・ホース・ノズル内を清水で十分に洗浄していますか。内部に薬液が残っていませんか。	<input type="checkbox"/>



安全に関するご注意

★ 使用前に取扱説明書及び本機に表示されている注意銘板を良くお読みの上、正しくお使いください。
★ 安全と快適作業のために やまびこ純正部品・純正アクセサリをご使用ください。

YAMABIKO

株式会社やまびこ

URL <http://www.yamabiko-corp.co.jp/>

国内販売会社

やまびこジャパン株式会社

〒198-0025 東京都青梅市末広町1-7-2
URL <https://yamabiko-japan.co.jp/>

拠点情報は
こちら ▶



動力噴霧機の正しい使い方

1 必ず取扱説明書を読みましょう。



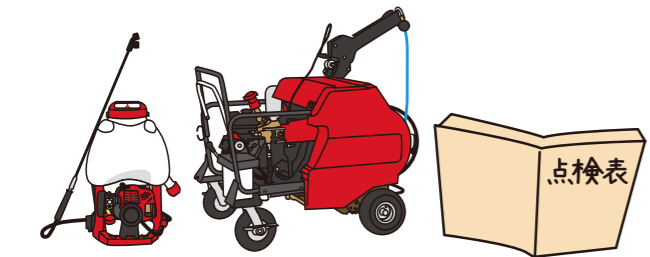
ご使用前に、製品に付属の取り扱い説明書をよく読んで十分に理解してから運転操作をしてください。

3 保護具を正しく着用しましょう。



適切な衣類と正しい保護具を身に付け、薬液に直接触れないでください。また保護帽(ヘルメット)・レインウェアを着用してください。

5 作業前に機器・ホース・ノズルの点検を行いましょ。



使用前に各部の作動が正常か確認してください。異常があった場合は使用しないでください。また販売店で定期的に点検・整備してください。

7 薬剤の誤飲・誤使用を防ぐため、容器管理に注意しましょう。



薬剤容器をそのまま放置しない、飲料容器に移し替えないなど、誤飲事故を確実に防止するための管理を徹底しましょう。

2 このような時は運転操作を行わないでください。



病気・過労・体調の悪い時や妊娠中の場合、また、お酒や身体に影響を及ぼす薬を飲んだ時は運転をしないでください。

4 換気の悪い場所では、運転しないでください。



エンジンの排気ガスには有毒なガスが含まれています。ハウス内防除の際は、通気、換気に十分注意してください。

6 農薬の調合は正しい方法で、注入時は十分注意しましょう。



農薬の調合は適切な希釈倍率と手順を守って行い、残らないように調合してください。また、調合時はこぼれや飛散に十分注意してください。(農薬ラベル参照)

8 風が強い時は使用を避けましょ。また、風向きに注意しましょう。



強風時に散布作業を行うと、薬液が広範囲に飛散し、作業者の被ばくや周囲への薬害事故の原因となります。

9 薬剤の飛散を最小限にする操作方法を心掛けましょ。




ノズル角度や噴霧圧を適正に設定し、散布速度を一定に保ち、対象に近い距離で散布することで、無駄な飛散を防ぎ、安全性と散布効率が向上します。

11 急傾斜地や足元が不安定で滑りやすい場所では使用しないでください。



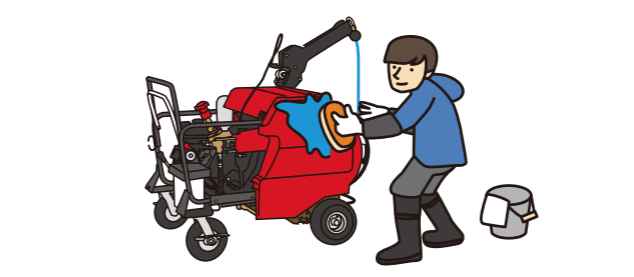
足元が不安定となりバランスを崩しやすく、転倒事故につながるおそれがありますので注意してください。

13 異常(薬液漏れ・異音・振動)が確認されたら、直ちに停止してください。



異常を放置すると重大事故につながります。異常を感じたら直ちに作業を中断し、点検してください。不明な場合は販売店に相談してください。

15 使用後の清掃、長期保管に注意しましょう。



作業後は必ず薬液タンク、ホース、ストレーナ、ノズルを清水で洗浄し、薬液の残留、冬期保管は凍結に注意しましょう。

10 作業関係者以外の人を近づけさせないようにましょ。



薬剤の飛散や機械の動作による危険を避けるため、作業区域には立ち入らせないでください。

12 噴霧状態に異常が見られたら、ただちに運転を停止ましょ。



詰まり解消の際、噴射の誤作動は重大な事故につながります。必ず作業を中断し運転停止後に、安全に処理ましょ。

14 農薬は残らないように調合し、残った場合は適正に処理ましょ。



準備した農薬は同じ圃場で使い切りましょ。また河川や排水溝への排出は禁止です。

16 作業後は手洗い・うがいをましょ。



作業後は保護具を着替え、手洗い・洗面・うがいをましょ。体調が悪い場合には医療機関を受診してください。